

Zdielanie - Home Sharing


Zapojenie prepojuvácich káblov je :

2 - 3

3 - 2

5 - 5

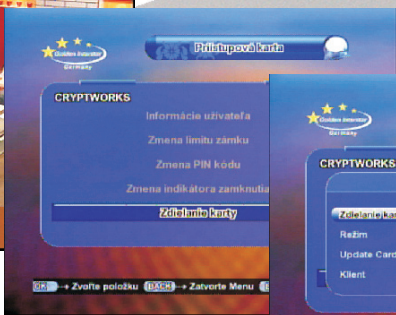
tienenie (zem) - tienenie (zem)



Tento prepínač je vhodné mať nastavený na **OFF** pri bežnom sledovaní programov. Pri tomto nastavení ide na klientoch obraz plynule a nezasekáva sa.



Tento prepínač povoľuje zápisy na prístupovú kartu, ale pri zdieľaní UPC spôsobuje zasekávanie obrazu. Odporúčam zapínať iba pri uprade zápisov na kartu.



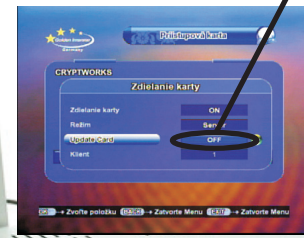

Zdielanie (HS) - Splitter WTR - 1



Tieto prepínače musia byť na všetkých splittroch **WTR-1** nastavené **rovnako**. Určuje sa nimi prenosový kanál.
Dosah:
50m v uzavretých priestoroch,
100m v otvorenom priestore.



Tento prepínač je vhodné mať nastavený na **OFF** pri bežnom sledovaní programov. Pri tomto nastavení ide na klientoch obraz plynule a nezasekáva sa.




Tento prepínač umožňuje zápisy na prístupovú kartu, ale pri zdieľaní UPC spôsobuje zasekávanie obrazu. Odporúčam zapínať iba pri uprade zápisov na kartu.



Aktivovanie zápisov UPC :

1. Stlačte tlačítko **MENU**
 2. Stlačte tlačítko **CH+**
 3. Stlačte tlačítko **OK**
 4. Stlačte tlačítko **CH+** a **OK**
 5. Stlačte 2x tlačítko **CH-**
 6. Stlačte tlačítko **VOL+** a **OK**
- Návrat - stlačte tlačítko **EXIT**



Deaktivovanie zápisov UPC :

1. Stlačte tlačítko **MENU**
 2. Stlačte tlačítko **CH+**
 3. Stlačte tlačítko **OK**
 4. Stlačte tlačítko **CH+** a **OK**
 5. Stlačte 2x tlačítko **CH-**
 6. Stlačte tlačítko **VOL+** a **OK**
- Návrat - stlačte tlačítko **EXIT**

